



การจัดทำงบประมาณ แผนงานบูรณาการ

20 พฤศจิกายน 2567



หัวข้อที่นำเสนอ

- 1 แผนงานงบประมาณ
- 2 พระราชบัญญัติวิธีการงบประมาณ พ.ศ. 2561
- 3 หลักเกณฑ์และวิธีการจัดทำงบประมาณ
ตามแผนงานบูรณาการ





แผนงานงบประมาณ

การจัดทำงบประมาณ (มิติแผนงาน)



แผนงานบุคลากร



แผนงานพื้นฐาน



แผนงานยุทธศาสตร์



แผนงานบูรณาการ



พระราชบัญญัติวิธีการงบประมาณ พ.ศ. 2561



มาตรา 16

งบประมาณรายจ่ายบูรณาการ ได้แก่ งบประมาณรายจ่ายที่ตั้งไว้สำหรับแผนงานบูรณาการที่คณะรัฐมนตรีอนุมัติ โดยมีหน่วยรับงบประมาณตั้งแต่สองหน่วยขึ้นไป ร่วมกันรับผิดชอบดำเนินการ งบประมาณรายจ่ายที่ตั้งไว้สำหรับแผนงานบูรณาการตามวรรคหนึ่ง ต้องสอดคล้องกับยุทธศาสตร์ชาติ



พระราชบัญญัติวิธีการงบประมาณ พ.ศ. 2561 (ต่อ)



มาตรา 31 ให้มีการจัดทำแผนบูรณาการ ประกอบด้วย

- เป้าหมายร่วม
 - วัตถุประสงค์
 - งบประมาณที่ต้องใช้
 - ระยะเวลาดำเนินการ
 - ภารกิจของหน่วยงานเจ้าภาพ และที่เกี่ยวข้อง
- ตามหลักเกณฑ์และวิธีการที่ผู้อำนวยการกำหนดโดยความเห็นชอบของ ครม.
แผนบูรณาการให้เสนอ ครม. อนุมัติ



มาตรา 32 การจัดทำงบประมาณตามแผนฯ

ตามหลักเกณฑ์และวิธีการที่ผู้อำนวยการกำหนด

หลักเกณฑ์การกำหนดแผนงานบูรณาการ

พ.ร.บ. วิธีการงบประมาณ พ.ศ. 2561

มาตรา 16

งบบูรณาการ ได้แก่ งบฯ ที่ตั้งไว้สำหรับแผนงานบูรณาการที่ ครม. อนุมัติ โดยมีหน่วยรับงบประมาณตั้งแต่ 2 หน่วยขึ้นไปร่วมกันรับผิดชอบ

มาตรา 31

ให้มีการจัดทำแผนฯ บูรณาการ ประกอบด้วย เป้าหมายร่วม วัตถุประสงค์ งบประมาณที่ใช้ดำเนินการ ระยะเวลา สามารถวัดผลสัมฤทธิ์ได้ เพื่อให้เกิดความรวดเร็ว ประหยัด ลดความซ้ำซ้อน ตามหลักเกณฑ์และวิธีการที่ ผอ.สงป. กำหนด และ ค.ร.ม.เห็นชอบ

มาตรา 32

เมื่อ ครม. อนุมัติแผนงานบูรณาการแล้ว การจัดทำ งบประมาณตามแผนงานบูรณาการ ให้เป็นไปตามหลักเกณฑ์และวิธีการที่ ผอ.สงป.กำหนด

หลักเกณฑ์การกำหนดแผนงานบูรณาการ

- 01 เป็นการดำเนินการแก้ไขปัญหาและพัฒนาประเทศ ภายใต้ ยุทธศาสตร์ชาติ/แผนแม่บท แผนพัฒนาฉบับที่ 13 แผนปฏิรูปประเทศ เป้าหมายการพัฒนาที่ยั่งยืน Thailand 4.0 นโยบายและแผนระดับชาติว่าด้วยความมั่นคงแห่งชาติ นโยบายที่ต้องขับเคลื่อนให้เกิดผลสัมฤทธิ์อย่างเป็นรูปธรรม มีความสำคัญระดับวาระแห่งชาติ
- 02 เป็นการดำเนินการรองรับนโยบาย/เรื่องที่รัฐบาล จำเป็นต้องมีการวางแผนและบริหารจัดการในภาพรวมของทั้งประเทศ ซึ่งรัฐบาลให้ความสำคัญสูง
- 03 มีหน่วยรับงบประมาณตั้งแต่ 2 หน่วยขึ้นไป ซึ่งไม่อยู่ในกระทรวงเดียวกัน



หลักเกณฑ์และวิธีการจัดทำงบประมาณ รายจ่ายตามแผนงานบูรณาการ



หลักเกณฑ์และวิธีการจัดทำงบประมาณรายจ่ายตามแผนงานบูรณาการ

1

หน่วยงานเจ้าภาพหลักจัดทำแผนภาพความเชื่อมโยง ที่สอดคล้องกับ ยุทธศาสตร์ชาติ แผนแม่บทภายใต้ยุทธศาสตร์ชาติ แผนย่อยของแผนแม่บท แผนพัฒนาเศรษฐกิจฯ นโยบายสำคัญรัฐบาล และยุทธศาสตร์จัดสรรงบประมาณ โดยกำหนดผลสัมฤทธิ์ พร้อมตัวชี้วัดที่ชัดเจน วัดได้ แสดงประโยชน์ที่ประชาชนได้รับอย่างเป็นรูปธรรม

2

หน่วยงานเจ้าภาพหลักจัดทำภาพรวมแผนงานบูรณาการผ่านกลไกคณะกรรมการจัดทำงบประมาณรายจ่ายบูรณาการ ร่วมกับหน่วยงานที่เกี่ยวข้อง กำหนดเป้าหมายร่วม/ตัวชี้วัดระหว่างกระทรวงที่มีเป้าหมายร่วมกัน ตัวชี้วัด โครงการ กิจกรรม และงบประมาณที่ส่งผลถึงเป้าหมายและตัวชี้วัดของแผนให้ครอบคลุม แสดงเป้าหมายและตัวชี้วัดรายปีให้ชัดเจน สามารถวัดผลได้อย่างเป็นรูปธรรม

หลักเกณฑ์และวิธีการจัดทำงบประมาณรายจ่ายตามแผนงานบูรณาการ



3

ในแต่ละเป้าหมายต้องมีหน่วยรับงบประมาณตั้งแต่สองหน่วยขึ้นไปซึ่งไม่อยู่ในกระทรวงเดียวกัน ร่วมกันรับผิดชอบขับเคลื่อนแนวทางการดำเนินงาน กำหนดหน่วยรับงบประมาณที่เป็นเจ้าภาพของแต่ละเป้าหมาย จัดทำแนวทางการดำเนินงานของแต่ละเป้าหมายให้สอดคล้องและเชื่อมโยงกัน

4

หน่วยรับงบประมาณส่งคำขอผ่านรัฐมนตรีเจ้าสังกัด เพื่อให้คณะกรรมการจัดทำงบประมาณรายจ่ายบูรณาการ พิจารณาโครงการ กิจกรรม และงบประมาณรายจ่ายบูรณาการ ตามประเด็นที่ได้รับมอบหมาย และเสนอประธานคณะกรรมการฯ พิจารณาให้ความเห็นชอบ ก่อนนำเสนอสำนักงบประมาณต่อไป

5

การยื่นคำขอให้พิจารณาจัดลำดับความสำคัญ ความพร้อม หากต้องมีการดำเนินการตามกฎหมาย ต้องดำเนินการให้ครบถ้วนก่อนยื่น พิจารณาศักยภาพการใช้จ่ายรวมถึงการก่อหนี้ผูกพันปีที่ผ่านมา



หลักเกณฑ์และวิธีการจัดทำงบประมาณรายจ่ายตามแผนงานบูรณาการ

6

การจัดทำคำขอควรพิจารณาให้สอดคล้องกับอำนาจหน้าที่ของหน่วยงาน กำหนดภารกิจบูรณาการอย่างน้อยในระดับโครงการ งบประมาณที่ต้องใช้ กิจกรรมของแผนต้องเป็นงบประมาณที่นำส่งผลสัมฤทธิ์ตามเป้าหมายของแผน ไม่นำงบที่เป็นงานประจำหรืองานพื้นฐานมารวม แสดงแหล่งที่มาของเงินที่จะใช้เพื่อสนับสนุนให้บรรลุวัตถุประสงค์ และเป้าหมายของแผนอย่างเป็นรูปธรรม

7

การจัดทำคำขอในระดับโครงการพิจารณาให้สอดคล้องกับความจำเป็นในพื้นที่และแผนพัฒนาพื้นที่ ตามความต้องการของประชาชน เพื่อให้เกิดความคุ้มค่าในการใช้จ่ายและผลสัมฤทธิ์ในการบริหารจัดการภาครัฐ



การจัดทำงบประมาณรายจ่ายบูรณาการ ประจำปีงบประมาณ พ.ศ. 2568

ความมั่นคง

1. แผนงานบูรณาการขับเคลื่อนการแก้ไขปัญหาจังหวัดชายแดนภาคใต้
2. แผนงานบูรณาการป้องกัน ปราบปราม และบำบัดรักษาผู้ติดยาเสพติด

สร้างความสามารถ
ในการแข่งขัน

3. แผนงานบูรณาการพัฒนาอุตสาหกรรมและบริการแห่งอนาคต
4. แผนงานบูรณาการสร้างรายได้จากการท่องเที่ยว
5. แผนงานบูรณาการพัฒนาด้านคมนาคมและระบบโลจิสติกส์
6. แผนงานบูรณาการเขตพัฒนาพิเศษภาคตะวันออก

สร้างความเสมอภาคทางสังคม

7. แผนงานบูรณาการเตรียมความพร้อมเพื่อรองรับสังคมสูงวัย

เป็นมิตรต่อสิ่งแวดล้อม

8. แผนงานบูรณาการบริหารจัดการทรัพยากรน้ำ

ปรับสมดุลฯ ภาครัฐ

9. แผนงานบูรณาการรัฐบาลดิจิทัล
10. แผนงานบูรณาการต่อต้านการทุจริตและประพฤติมิชอบ

แผนภาพความเชื่อมโยงกับแผนระดับชาติ

ยุทธศาสตร์ชาติ 20 ปี

ยุทธศาสตร์ด้านการสร้างความสามารถในการแข่งขัน

แผนแม่บท/แผนปฏิรูปประเทศ

แผนแม่บทภายใต้ยุทธศาสตร์ชาติ
ประเด็นที่ 9.1 เขตพัฒนาพิเศษภาคตะวันออก

แผนปฏิรูปด้านเศรษฐกิจ

เป้าหมายแผนแม่บท

การลงทุนในเขตพัฒนาพิเศษภาคตะวันออก

ตัวชี้วัดแผนแม่บท

- มูลค่าการลงทุนในเขตพัฒนาพิเศษภาคตะวันออก 500,000 ล้านบาท ในช่วง 5 ปี (2566-2570)
- อัตราการขยายตัวของผลิตภัณฑ์มวลรวมของพื้นที่เขตพัฒนาพิเศษภาคตะวันออก ร้อยละ 6.3 ต่อปี

แผนพัฒนาฯ 13

- หมวดหมู่ที่ 5 ประตูก้าการลงทุนและยุทธศาสตร์ทางโลจิสติกส์ที่สำคัญของภูมิภาค
- หมวดหมู่ที่ 8 พื้นที่และเมืองอัจฉริยะที่น่าอยู่ปลอดภัย เดิบโตได้อย่างยั่งยืน
- หมวดหมู่สนับสนุน ได้แก่ หมวดหมู่ที่ 1-4, 6-7, 10, 12

นโยบายรัฐบาล 142 ประเด็น

ระยะสั้น

- | | |
|-----------------|---|
| 1.1 สร้างรายได้ | 1.1.3.1 ส่งเสริมการใช้พลังงานสะอาด พลังงานหมุนเวียน |
| 1.3 ขยายโอกาส | 1.3.15.3 ลดอัตราการเจ็บป่วยและการเสียชีวิตก่อนวัยอันควร 1.3.15.6 ดำเนินนโยบาย Carbon Neutrality |

ระยะสั้น - กลาง

- | | |
|-----------------|---|
| 2.1 สร้างรายได้ | 2.1.1.1 รัฐบาลเป็นเจ้าภาพจัดแสดงสินค้า งานเทศกาลร่วมกับภาคธุรกิจ |
| | 2.1.2.1 บริหารจัดการแปลงเกษตรด้วยนวัตกรรมเกษตรแม่นยำ (Precious Farming) |

ระยะกลาง

- | | |
|-----------------|--|
| 3.1 สร้างรายได้ | 3.1.1.1 ปรับปรุงโครงสร้างพื้นฐานทางบก (ถนน ราง) 3.1.1.3 ปรับปรุงโครงสร้างพื้นฐานทางอากาศ |
| | 3.1.3.1 ปรับปรุงกระบวนการอนุมัติโครงการลงทุนผ่าน BOI และ EEC 3.1.4.2 ส่งเสริมอุตสาหกรรม Hightech |
| | 3.1.4.4 ส่งเสริมอุตสาหกรรมความ 3.1.5.1 พัฒนาเศรษฐกิจการค้าชายแดน |
| 3.2 ขยายโอกาส | 3.2.6.1 สร้างศักยภาพของผู้เรียนตามความถนัด (3.2.6.3 จัดทำหลักสูตรและให้คำแนะนำต่อผู้เรียน |
| | 3.2.17.1 ลดความเหลื่อมล้ำในสังคมไทย 3.2.18.1 Public Safety |

ระยะกลาง - ยาว

- | | |
|-----------------|--|
| 4.1 สร้างรายได้ | 4.1.1.1 การลงทุนโครงสร้างพื้นฐานทางบก (ถนน ราง) 4.1.1.3 การลงทุนโครงสร้างพื้นฐานทางอากาศ |
| | 4.1.2.2 เพิ่มประสิทธิภาพ และผลผลิตของภาคการเกษตร |

ระยะยาว

- | | |
|---------------|---|
| 5.3 ขยายโอกาส | 5.3.3.1 พัฒนาระบบน้ำประปาสำหรับการอุปโภคและบริโภคอย่างทั่วถึง |
|---------------|---|

แผนพัฒนาฯ 13
นโยบายรัฐบาลที่แถลงต่อรัฐสภา

ยุทธศาสตร์จัดสรรงบประมาณ ปี 2568

ยุทธศาสตร์ด้านการสร้างความสามารถในการแข่งขัน

ประเด็นยุทธศาสตร์ การพัฒนาเขตเศรษฐกิจพิเศษ

แผนงานบูรณาการ อีอีซี ปี 2568

งบประมาณแผนงานบูรณาการเขตพัฒนาพิเศษภาคตะวันออก ประจำปีงบประมาณ พ.ศ. 2568

พ.ร.บ. งบประมาณรายจ่ายประจำปี งบประมาณ พ.ศ. 2567

จำนวน 7,905.1918 ล้านบาท

12 กระทรวง 23 หน่วยงาน

1 ส่วนราชการไม่สังกัดสำนักนายกรัฐมนตรี

2 รัฐวิสาหกิจ 1 องค์การปกครองส่วนท้องถิ่น

33 โครงการ



ข้อเสนองบประมาณรายจ่ายประจำปี งบประมาณ พ.ศ. 2568


คำขอเสนอหน่วยงานเจ้าภาพ

13 กระทรวง 33 หน่วยงาน

1 ส่วนราชการไม่สังกัดสำนัก
นายกรัฐมนตรี

3 รัฐวิสาหกิจ 1 อปท. 83 โครงการ

วงเงิน 13,131.8300 ลบ.




คำขอผ่านรองนายกฯ

12 กระทรวง 30 หน่วยงาน

1 ส่วนราชการไม่สังกัดสำนัก
นายกรัฐมนตรี

3 รัฐวิสาหกิจ 4 อปท. 71 โครงการ

วงเงิน 12,653.4544 ลบ.



คำขอผ่านหน่วยงาน

12 กระทรวง 30 หน่วยงาน

1 ส่วนราชการไม่สังกัดสำนัก
นายกรัฐมนตรี

2 รัฐวิสาหกิจ 1 อปท. 56 โครงการ

วงเงิน 12,075.7006 ลบ.

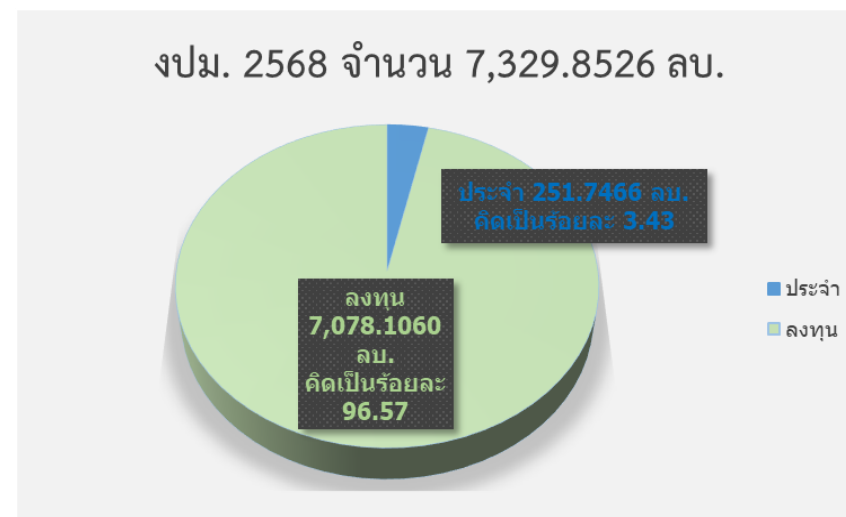
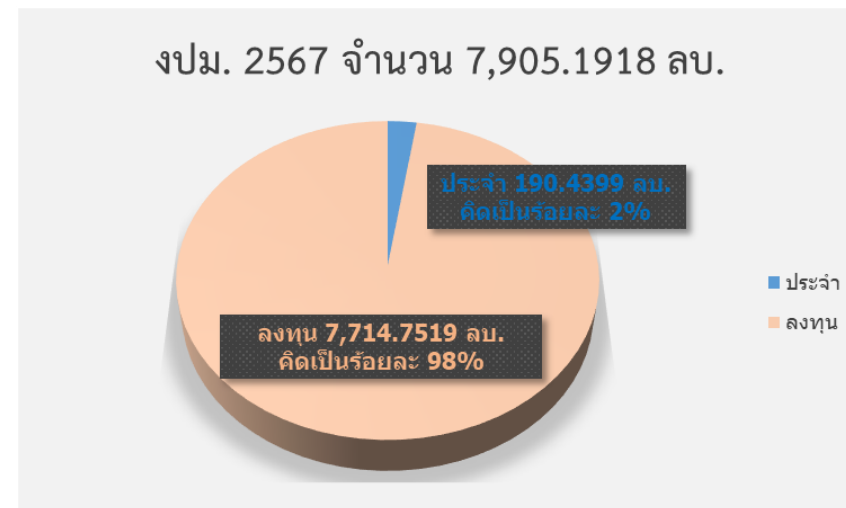
(ไม่รวมหน่วยงานสนับสนุน)

สรุปผลการพิจารณางบประมาณรายจ่ายบูรณาการ ประจำปีงบประมาณ พ.ศ.2568



แผนงานบูรณาการเขตพัฒนาพิเศษภาคตะวันออก (EEC)

พ.ร.บ. 67	คำขอ 68 (ผ่านหน่วยงาน) ไม่รวมหน่วยงานสนับสนุน	ข้อเสนอ 68 ไม่รวมหน่วยงานสนับสนุน	เพิ่ม/ลด จากปี 67
รวม 7,905.1918 ลบ.	รวม 12,075.7006 ลบ.	รวม 7,329.8526 ลบ.	ลดลง -575.3392 ลบ.
ประจำ 190.4399 ลบ.	ประจำ 1,054.3758 ลบ.	ประจำ 251.7466 ลบ.	คิดเป็นร้อยละ -7.28
ลงทุน 7,714.7519 ลบ.	ลงทุน 11,021.3248 ลบ.	ลงทุน 7,078.1060 ลบ.	ประจำเพิ่มขึ้น 61.3067 ลบ. คิดเป็นร้อยละ 32.19
			ลงทุนลดลง -636.6459 ลบ. คิดเป็นร้อยละ -8.25



ภาพรวมแผนงานบูรณาการ EEC ปี 2568 จำนวน 7,329.8526 ลบ.

เป้าหมาย: เกิดการลงทุนจริงในพื้นที่เขตพัฒนาพิเศษภาคตะวันออก

- ตัวชี้วัด:**
- จำนวนเงินการลงทุนจริงในพื้นที่เขตพัฒนาพิเศษภาคตะวันออก (ฉะเชิงเทรา ชลบุรี ระยอง) **100,000 ลบ.**
 - อัตราการขยายตัวของผลิตภัณฑ์มวลรวมของพื้นที่เขตพัฒนาพิเศษภาคตะวันออก **ร้อยละ 4 ต่อปี**

ผลสัมฤทธิ์:

ตัวชี้วัด:

ประชาชนได้รับประโยชน์จากการพัฒนา และการลงทุนในพื้นที่เขตพัฒนาพิเศษภาคตะวันออก ส่งผลต่อการเพิ่มรายได้ และคุณภาพชีวิตที่ดีขึ้นของประชาชน

- ดัชนีความก้าวหน้าของคน (Human Achievement Index) ดัชนีด้านชีวิตการทำงาน และด้านเศรษฐกิจ มีอัตราเพิ่มขึ้นเฉลี่ยร้อยละ 2
- การจ้างงานในกลุ่มอุตสาหกรรมเป้าหมายเพิ่มขึ้น **20,000 คน**

ประเภท	1. ส่งเสริมให้เกิดการลงทุนในอุตสาหกรรมเป้าหมายและบริการแห่งอนาคต	2. เพิ่มประสิทธิภาพและการใช้ประโยชน์ โครงสร้างพื้นฐานและระบบสาธารณูปโภค	3. ยกระดับทักษะแรงงานให้พร้อมต่อการเปลี่ยนแปลงเทคโนโลยีและนวัตกรรม	4. พัฒนาเมืองให้มีความทันสมัย น่าอยู่อาศัย และเหมาะสมกับการประกอบอาชีพ	5. เชื่อมโยงประโยชน์จากการลงทุนสู่ความยั่งยืนของชุมชน
ตัวชี้วัด	<p>ตัวชี้วัดที่ 1 มีจำนวนเงินการลงทุนในพื้นที่ 250,000 ล้านบาท</p> <p>ตัวชี้วัดที่ 2 มีกิจกรรมเพื่อเตรียมความพร้อมพื้นที่เขตส่งเสริมเศรษฐกิจพิเศษ 1 กิจกรรม</p> <p>ตัวชี้วัดที่ 3 มีจำนวนนวัตกรรมที่ได้รับการพัฒนาไปสู่การขยายผลเชิงพาณิชย์ 4 นวัตกรรม</p> <p>ตัวชี้วัดที่ 4 มีสถานประกอบการได้รับการยกระดับด้วยเทคโนโลยี 100 ราย</p>	<p>ตัวชี้วัดที่ 1 โครงสร้างพื้นฐานด้านคมนาคมได้รับการพัฒนาให้มีประสิทธิภาพและความสะดวกเพิ่มขึ้น</p> <ul style="list-style-type: none"> - ทางถนน 95.196 กิโลเมตร - ทางราง 2 กิจกรรม - ทางน้ำ 1 กิจกรรม - ทางอากาศ 2 กิจกรรม 	<p>ตัวชี้วัดที่ 1 จำนวนแรงงานที่ได้รับการพัฒนาทักษะตามความต้องการของอุตสาหกรรมเป้าหมาย 6,000 คน</p> <p>ตัวชี้วัดที่ 2 จำนวนศูนย์เครือข่ายพัฒนาบุคลากร (EEC-Net) ได้รับการพัฒนา 1 แห่ง</p> <p>ตัวชี้วัดที่ 3 เยาวชนที่ได้รับความรู้เพื่อรองรับอุตสาหกรรมเป้าหมาย 800 คน</p> <p>ตัวชี้วัดที่ 4 สัดส่วนผู้ที่ผ่านการฝึกอบรมภายใต้หลักสูตรระยะสั้นสามารถเข้าสู่ระบบการจ้างงานได้ ร้อยละ 100</p>	<p>ตัวชี้วัดที่ 1 มีการเตรียมความพร้อมสำหรับการขับเคลื่อนศูนย์ธุรกิจ อีอีซี และเมืองน่าอยู่อัจฉริยะ 1 กิจกรรม</p> <p>ตัวชี้วัดที่ 2 มีการพัฒนาเมืองให้เป็นมิตรต่อสิ่งแวดล้อม หรือเมืองอัจฉริยะ 9 เมือง/พื้นที่/ชุมชน</p> <p>ตัวชี้วัดที่ 3 อัตราการส่งต่อผู้ป่วยออกนอกเขตพื้นที่ อีอีซี ใน 4 โรคหลัก ลดลงร้อยละ 10</p> <p>ตัวชี้วัดที่ 4 ระบบสาธารณสุขในพื้นที่ อีอีซี ได้รับการพัฒนา 5 กิจกรรม</p> <p>ตัวชี้วัดที่ 5 มีกิจกรรมเพื่อลดการปล่อยก๊าซเรือนกระจกลดลง 2 กิจกรรม</p>	<p>ตัวชี้วัดที่ 1 รายได้เฉลี่ยชุมชน/วิสาหกิจชุมชน/ผู้ประกอบการในพื้นที่ ที่ได้รับโอกาสในการพัฒนา และส่งเสริมให้มีการเติบโตเชิงเศรษฐกิจ เพิ่มขึ้นไม่น้อยกว่า ร้อยละ 5</p> <p>ตัวชี้วัดที่ 2 การใช้เทคโนโลยีการเกษตร ส่งผลให้ต้นทุนการผลิตเฉลี่ยลดลง ร้อยละ 10</p> <p>ตัวชี้วัดที่ 3 ร้อยละของสินค้าเกษตรเป้าหมายที่สามารถพัฒนาสู่สินค้ามูลค่าสูง ร้อยละ 30</p> <p>ตัวชี้วัดที่ 4 ผู้มาเยือนในพื้นที่ อีอีซี ชาวไทยและชาวต่างชาติเพิ่มขึ้น ร้อยละ 5</p> <p>ตัวชี้วัดที่ 5 ประชาชนในพื้นที่รับรู้ถึงประโยชน์ของการพัฒนาพื้นที่เขตพัฒนาพิเศษภาคตะวันออก ร้อยละ 85</p>
	<p>คำขอ 1,495.9125 ลบ.</p> <p>ข้อเสนอ 411.2514 ลบ.</p>	<p>คำขอ 6,546.9073 ลบ.</p> <p>ข้อเสนอ 4,860.9550 ลบ.</p>	<p>คำขอ 540.2154 ลบ.</p> <p>ข้อเสนอ 233.1896 ลบ.</p>	<p>คำขอ 3,124.3460 ลบ.</p> <p>ข้อเสนอ 1,759.2552 ลบ.</p>	<p>คำขอ 368.3194 ลบ.</p> <p>ข้อเสนอ 65.2014 ลบ.</p>

ต้นน้ำ

กลางน้ำ

ปลายน้ำ

(ลงทุน) สกพอ. 248.0685 ลบ.
กต. 2.1200 ลบ.
(นวัตกรรม) สวทช. 150.8500 ลบ.
วศ. 3.9200 ลบ. ทร. 6.0000 ลบ.
สทป. 0.2929 ลบ.

ทร. 705.0449 ลบ. ทล. 2,376.2261 ลบ.
ทช. 1,269.7945 ลบ. สนช. 9.9764 ลบ.
สกพอ. 50.8147 ลบ. รพท. 203.3323 ลบ.
กปน. 41.8650 ลบ. กทม. 203.9011 ลบ.

สคช. 3.2722 ลบ. กพร. 31.8550 ลบ.
สอศ. 82.5590 ลบ. สพฐ. 36.4356 ลบ.
สป.อว. 6.0000 ลบ. มทร.ธัญบุรี 38.4200 ลบ.
สวทช. 9.1500 ลบ. สกพอ. 25.4978 ลบ.

(เมือง) สกพอ. 820.000 ลบ. ยผ. 728.5342 ลบ.
(สาธารณสุข) สป.สธ. 191.6017 ลบ. คร. 7.2663 ลบ.
สพฉ. 2.6930 ลบ.
(สิ่งแวดล้อม) อบก. 4.4600 ลบ. กรอ. 4.7000 ลบ.

(ชุมชน) สกพอ. 27.7207 ลบ. ปค. 4.000 ลบ.
(ท่องเที่ยว) สสพ. 20.0000 ลบ.
(เกษตร) สวทช. 9.6230 ลบ. พต. 3.8577 ลบ.

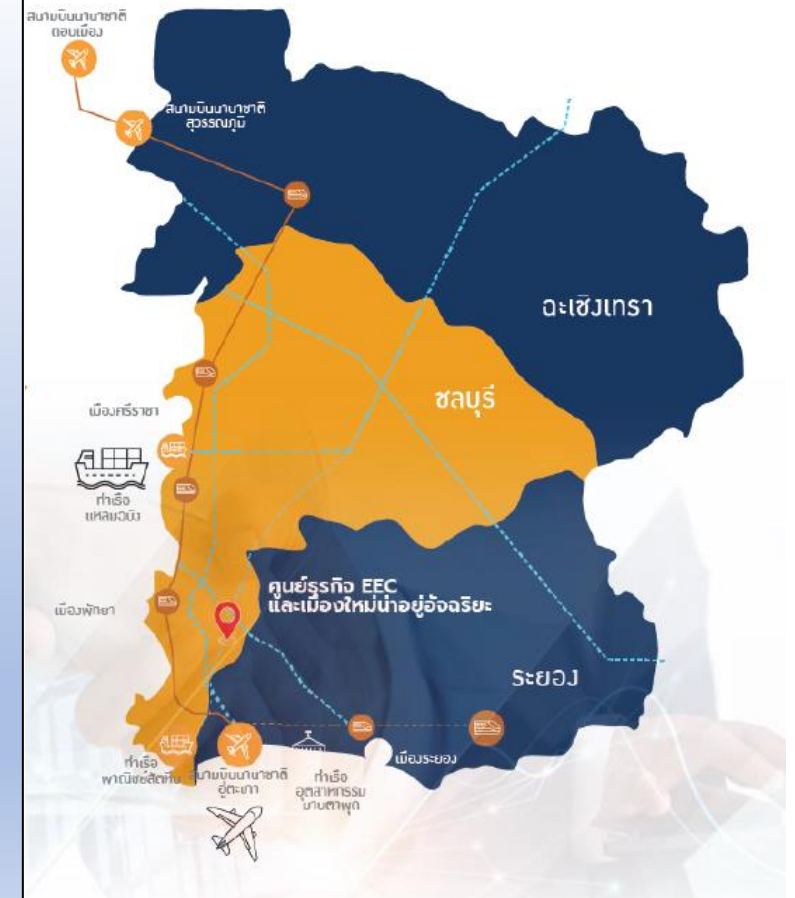
ข้อสังเกตของคณะกรรมการ และอนุกรรมการวิสามัญ พิจารณาร่างพระราชบัญญัติงบประมาณรายจ่ายประจำปีงบประมาณ พ.ศ. 2568 สภาผู้แทนราษฎร



ข้อสังเกตคณะอนุกรรมการวิสามัญ

ข้อสังเกตภาพรวมแผนงานบูรณาการเขตพัฒนาพิเศษภาคตะวันออก

1. อธิบายการบูรณาการ/การขับเคลื่อนตัวชี้วัดร่วมกันระหว่างหน่วยงาน/โครงการ เพื่อนำไปสู่เป้าหมายเดียวกันอย่างไร เหตุใดรายการต่างๆ ของหน่วยงาน จึงจำเป็นต้องอยู่ในแผนบูรณาการ ไม่อยู่ในแผนพื้นฐาน/ยุทธศาสตร์
2. แนวทางการบูรณาการแผนงาน/โครงการ ร่วมกับแผนพัฒนาจังหวัด เพื่อให้เกิดการบูรณาการการขับเคลื่อนการพัฒนาทั้งในเชิงพื้นที่และเชิงงบประมาณ
3. ชี้แจงแนวทางการบูรณาการทั้งภายในแผนงานบูรณาการ และระหว่างแผนงานบูรณาการอย่างไร
4. เหตุใดจึงมีการปรับลดค่าเป้าหมายการจ้างงาน จาก 30,000 คน ในปี 2567 เป็น 20,000 คน ในปี 2568





แนวทางการจัดทำงบประมาณรายจ่าย ประจำปีงบประมาณ พ.ศ. 2569

(มติคณะรัฐมนตรี 22 ต.ค. 67)

1. ดำเนินการตาม นโยบายของรัฐบาล

- ✓ นโยบายเร่งด่วน นโยบายระยะกลาง และระยะยาว
- ✓ ดำเนินการให้สอดคล้องกับ
 - ยุทธศาสตร์ชาติ
 - แผนแม่บทฯ
 - แผนพัฒนาฯ ฉบับที่ 13
 - SDGs
 - นโยบายและแผนระดับชาติว่าด้วยความมั่นคงแห่งชาติ
 - แผนปฏิบัติราชการของกระทรวง ความจำเป็น และภารกิจหน่วยงาน
 - น้อมนำหลักปรัชญาของเศรษฐกิจพอเพียง มาเป็นแนวทางในการจัดสรรงบประมาณ

2. สนับสนุนโอกาสใน การพัฒนาประเทศ

- ✓ แก้ไขปัญหาเร่งด่วน สร้างโอกาสและความเสมอภาคทางเศรษฐกิจและสังคม
- ✓ ต่อยอดการพัฒนาของภาคการผลิตและบริการ และเพิ่มความสามารถในการแข่งขัน เพื่อการพัฒนาประเทศให้เป็นศูนย์กลางการผลิตทั้งอุตสาหกรรมและการเกษตร
- ✓ พัฒนาโครงสร้างพื้นฐาน เพื่อขยายโอกาส การดูแลคุณภาพชีวิตและความมั่นคง ให้ประชาชนมีคุณภาพชีวิตที่ดีและมีสวัสดิการที่เหมาะสม
- ✓ เพิ่มประสิทธิภาพ การดำเนินการภาครัฐโดยการใช้นวัตกรรม เทคโนโลยีให้เกิดประโยชน์สูงสุด



3. พิจารณาลำดับความสำคัญ

ความจำเป็นเร่งด่วน และสอดคล้องกับสถานการณ์ปัจจุบัน ทบทวน ปรับลด/ยกเลิกโครงการที่หมดความจำเป็น มีความสำคัญต่ำ ดำเนินการใช้จ่ายงบประมาณอย่างคุ้มค่า (Value for Money :VFM)

- ประหยัด (Economy)
- มีประสิทธิภาพ (Efficiency)
- ประสิทธิภาพ (Effectiveness)

รวมถึงศึกษาผลการดำเนินงานในปีที่ผ่านมา

4. จัดทำแผนงาน / โครงการ

กำหนดเป้าหมาย ตัวชี้วัด ผลลัพธ์ที่เป็นประโยชน์กับประชาชน หรือผลดีต่อระบบเศรษฐกิจ โดยบูรณาการการทำงานระหว่างหน่วยงาน เพื่อลดความซ้ำซ้อน เกิดความคุ้มค่าในการใช้จ่ายงบประมาณ

5. ความครอบคลุมทุกแหล่งเงิน



- ✔ เงินงบประมาณ
- ✔ เงินนอกงบประมาณ

โดยให้หน่วยรับงบประมาณนำเงินนอกงบประมาณ เช่น เงินรายได้ เงินสะสมคงเหลือ มาดำเนินการเป็นลำดับแรก รวมทั้งพิจารณาแหล่งเงินอื่น เช่น เงินกู้ การร่วมทุนระหว่างภาครัฐและเอกชน (PPP) เพื่อลดภาระงบประมาณ

7. การดำเนินการตามกฎหมาย

ดำเนินการตาม

- ✔ บทบัญญัติตามรัฐธรรมนูญ 2560
- ✔ พ.ร.บ. วินัยการเงินการคลังของรัฐ 2561
- ✔ พ.ร.บ. วิธีการงบประมาณ 2561
- ✔ กฎหมายระเบียบและมติ ครม. ที่เกี่ยวข้องอย่างครบถ้วน

6. การจัดทำงบประมาณ มีพื้นที่ (Area)

จัดทำงบประมาณให้สอดคล้องกับแผนพัฒนาพื้นที่ระดับภูมิภาค กลุ่มจังหวัด จังหวัด และท้องถิ่น ตามความต้องการของประชาชนในพื้นที่ รวมทั้งเพิ่มความร่วมมือระหว่างราชการส่วนกลาง และส่วนท้องถิ่นในการขับเคลื่อนนโยบายรัฐบาล





ปฏิทินงบประมาณรายจ่าย ประจำปีงบประมาณ พ.ศ. 2569

(มติคณะรัฐมนตรี 22 ต.ค. 67)



การทบทวนและวางแผน

งบประมาณ

1
ต.ค. 67-
28 ม.ค.68

หน่วยรับงบประมาณดำเนินการ ทบทวน ปรับปรุงข้อมูล และจัดทำรายงานประกอบการจัดทำงบประมาณ



จัดทำข้อเสนอเบื้องต้น แผนงานบุคลากรภาครัฐ ส่งสำนักงบประมาณ (ก่อน 13 ธ.ค.67)

13 ธ.ค. 67

แผนงานบุคลากรภาครัฐ



รับฟังความคิดเห็นประกอบการจัดทำคำขอ 2569 (ก่อน 24 ม.ค. 68)



รายการก่อนนี้ผูกพันข้ามปีงบประมาณ วงเงินตั้งแต่ 1,000 ลบ. ขึ้นไป ให้นำเสนอกรม. อนุมัติ ก่อนเสนอรายละเอียดคำขอ 2569 (ก่อน 28 ม.ค. 68)



รายการที่มีวงเงินตั้งแต่ 500 ลบ. ขึ้นไป ให้ประเมินความเสี่ยงการทุจริต ตามแผนการบริหารความเสี่ยงการทุจริต ก่อนเสนอรายละเอียดคำขอ 2569 (ก่อน 28 ม.ค. 68)

2

3

ธ.ค. 67

กรม. พิจารณาให้ความเห็นชอบ ยุทธศาสตร์การจัดสรรฯ 2569

3

11

ธ.ค. 67

กรม. พิจารณาให้ความเห็นชอบ แผนงานบูรณาการ 2569

4

24

ธ.ค. 67

กรม. พิจารณาให้ความเห็นชอบ กรอบวงเงินงบประมาณ 2569

5

นายกรัฐมนตรี
มอบนโยบาย
การจัดทำงบประมาณ
2569

6 - 10 ม.ค. 68





การจัดทำ

งบประมาณ

หน่วยรับงบประมาณ
จัดทำรายละเอียดคำขอฯ

31 ม.ค. 68

ส่งคำของบประมาณ

18 มี.ค. 68

คณะรัฐมนตรีให้ความเห็นชอบรายละเอียดงบประมาณ 2569 พร้อมแนวทางการปรับปรุงรายละเอียดงบประมาณ 2569

1 เม.ย. 68

คณะรัฐมนตรีให้ความเห็นชอบการปรับปรุงรายละเอียดงบประมาณ 2569 และมอบหมายให้สำนักงานงบประมาณดำเนินการรับฟังความคิดเห็นฯ

2 - 16 เม.ย. 68

การรับฟังความคิดเห็น



29 เม.ย. 68

คณะรัฐมนตรีรับทราบผลการรับฟังความคิดเห็นฯ และเห็นชอบข้อเสนอ ร่าง พ.ร.บ.งบประมาณ 2569 และมอบให้สำนักงานงบประมาณจัดพิมพ์ร่าง พ.ร.บ.งบประมาณ 2569

20 พ.ค. 68

คณะรัฐมนตรีให้ความเห็นชอบ ร่าง พ.ร.บ.งบประมาณ 2569 ส่งสภาผู้แทนราษฎร



การอนุมัติ

งบประมาณ

1

28-30
พ.ค. 68

สภาผู้แทนราษฎร
พิจารณา ร่าง พ.ร.บ.
งบประมาณ 2569
วาระที่ 1

2

พ.ค. -
ส.ค. 68



คณะกรรมการฯ
พิจารณา ร่าง พ.ร.บ.
งบประมาณ 2569

3

13-15
ส.ค. 68

สภาผู้แทนราษฎร
พิจารณา ร่าง พ.ร.บ.
งบประมาณ 2569
วาระที่ 2 -3

4

25-26
ส.ค. 68

วุฒิสภา
พิจารณา
ร่าง พ.ร.บ.
งบประมาณ 2569

5

8
ก.ย. 68

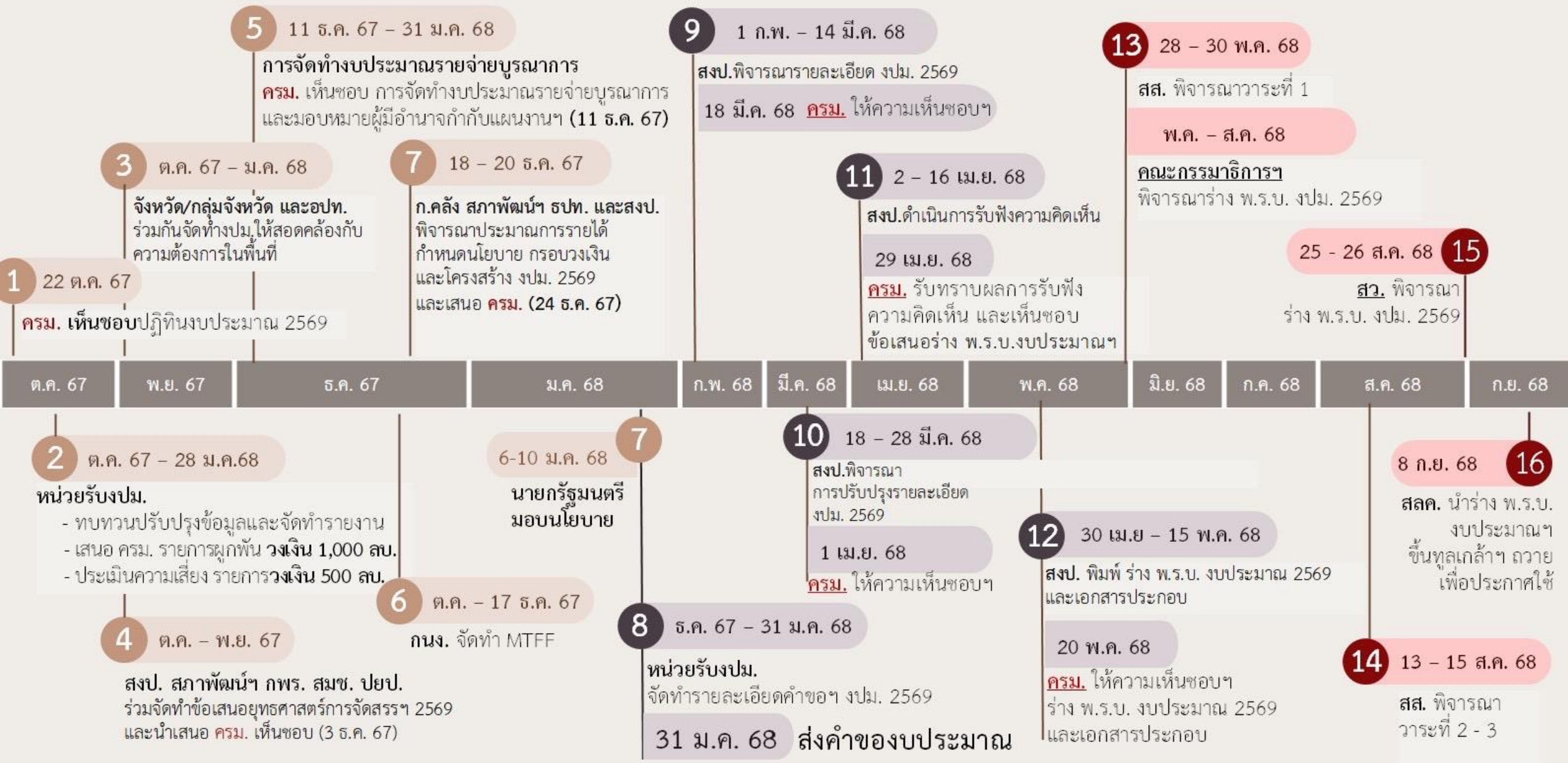


สำนักงานเลขาธิการ
คณะรัฐมนตรี
นำร่าง พ.ร.บ. งบประมาณ
2569 ขึ้นทูลเกล้าฯ ถวาย
เพื่อประกาศบังคับใช้เป็น
กฎหมาย

BUDGET



ปฏิทินงบประมาณรายจ่ายประจำปีงบประมาณ พ.ศ. 2569



งบประมาณแผนงานบูรณาการที่ผ่านมา

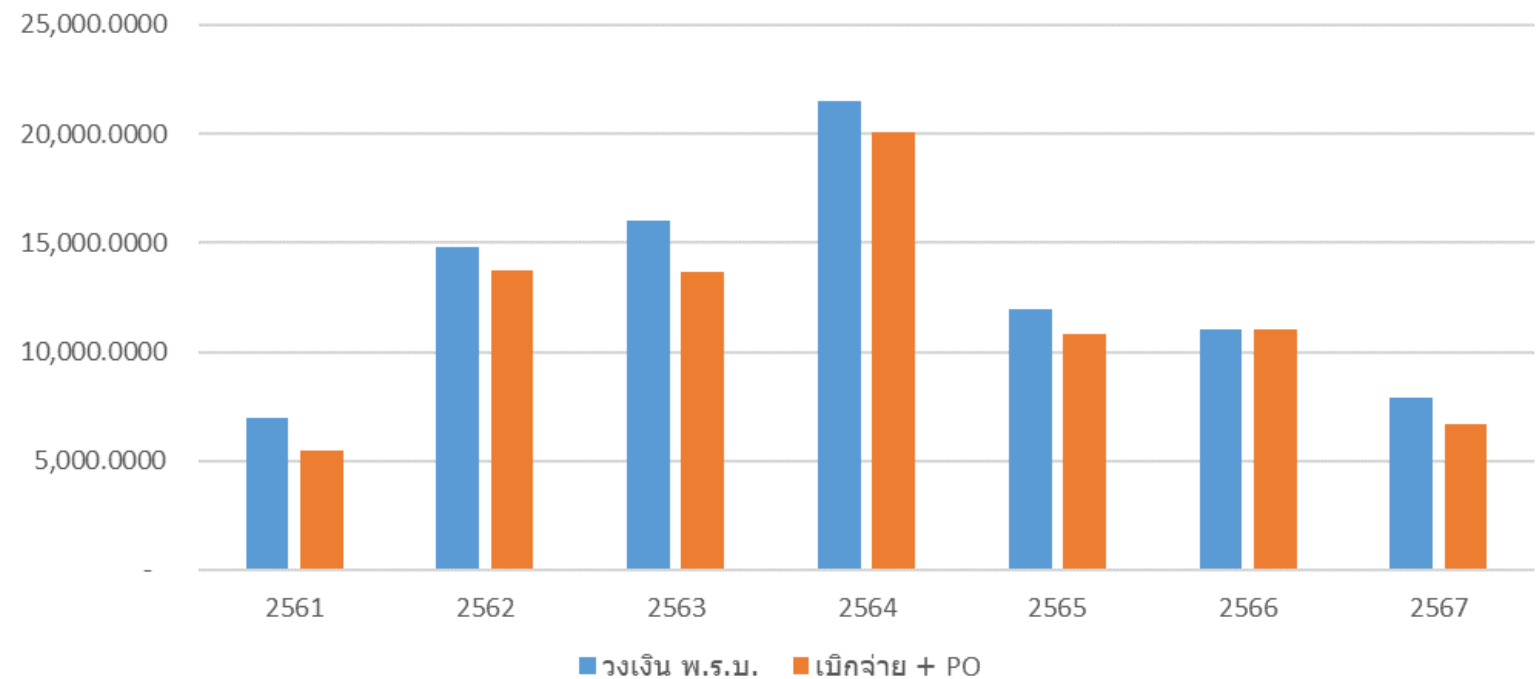
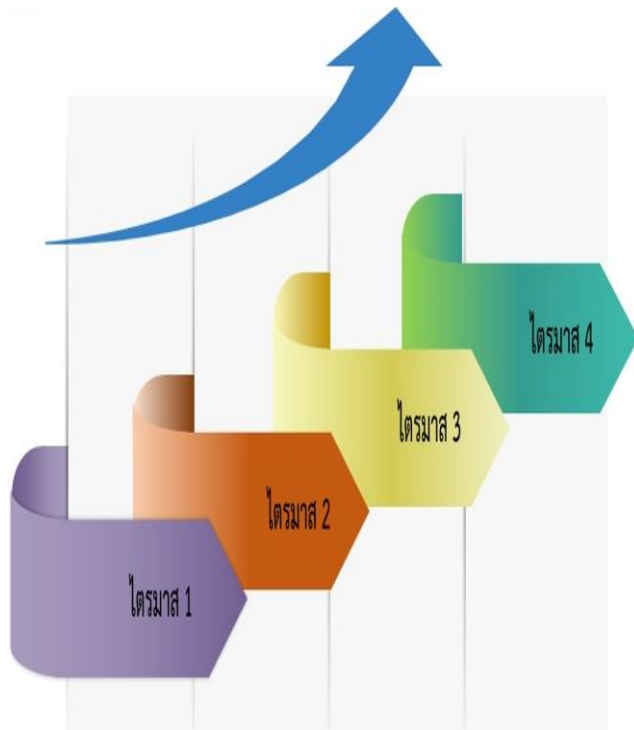
ปีงบประมาณ	แผนงาน (แผนงาน)	งบประมาณ (ล้านบาท)	วงเงินงบประมาณรายจ่าย ประจำปี (ล้านบาท)	สัดส่วนต่อ งบประมาณ รายจ่ายประจำปี
พ.ศ. 2560	25	704,197.40	2,923,000.00	24.1
พ.ศ. 2561	29	942,805.60	3,050,000.00	30.9
พ.ศ. 2562	24	806,244.70	3,000,000.00	26.9
พ.ศ. 2563	15	230,058.50	3,200,000.00	7.2
พ.ศ. 2564	14	250,742.30	3,285,962.50	7.6
พ.ศ. 2565	11	204,179.40	3,100,000.00	6.6
พ.ศ. 2566	11	218,124.80	3,185,000.00	6.9
พ.ศ. 2567	10	213,106.73	3,480,000.00	6.1
พ.ศ. 2568	10	206,101.84	3,752,700.00	5.5

ผลการเบิกจ่ายงบประมาณแผนงานบูรณาการเขตพัฒนาพิเศษภาคตะวันออก



หน่วย : ล้านบาท

งปม.ปี	2561	2562	2563	2564	2565	2566	2567
วงเงิน พ.ร.บ.	6,938.3300	14,842.6146	16,036.5147	21,489.5155	11,944.8111	11,048.0451	7,905.1918
เบิกจ่าย + PO	5,469.0867	13,709.5070	13,686.3185	20,113.4025	10,830.9719	11,045.5302	6,724.1005
% เบิกจ่าย + PO	78.82%	92.37%	85.34%	93.60%	90.68%	99.98%	85.06%



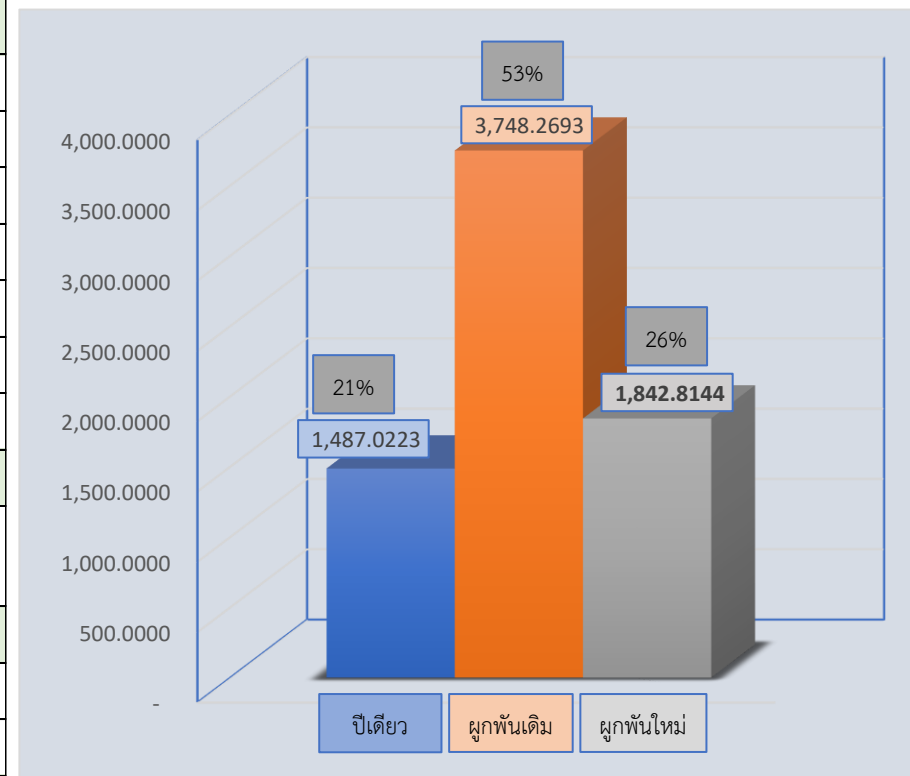
รายละเอียดรายการผูกพันข้ามปีงบประมาณ พ.ศ. 2568 - 2571



หน่วย : ล้านบาท

รายการผูกพัน	รายการ			พ.ศ. 2568			พ.ศ. 2569	พ.ศ. 2570	พ.ศ. 2571
	รวม	ผูกพันเดิม	ผูกพันใหม่	รวม	ผูกพันเดิม	ผูกพันใหม่	ผูกพันเดิม	ผูกพันเดิม	ผูกพันเดิม
รวมทั้งสิ้น	75	49	26	5,591.0837	3,748.2693	1,842.8144	9,490.2920	5,660.6985	0.1000
ส่วนราชการ	67	43	24	5,056.6165	3,277.0065	1,779.6100	8,467.5499	5,534.2898	0.1000
กองทัพเรือ (ทร.)	4	4		705.0449	705.0449		907.9713	835.2626	
สำนักงานพัฒนาวิทยาศาสตร์และเทคโนโลยีแห่งชาติ (สวทช.)	1	1		-	-	-	433.3500		
กรมทางหลวง (ทล.)	24	8	16	2,332.8503	997.0503	1,335.8000	3,883.7605	3,811.4072	0.1000
กรมทางหลวงชนบท (ทช.)	13	9	4	1,088.6090	796.7990	291.8100	1,655.8458	583.6200	
สำนักงานนโยบายและแผนการขนส่งและจราจร (สนข.)	1	1		9.9764	9.9764		14.0268		
กรมโยธาธิการและผังเมือง (ยผ.)	21	17	4	728.5342	576.5342	152.0000	1,338.6613	304.0000	
สำนักงานปลัดกระทรวงสาธารณสุข (สป.สธ.)	3	3		191.6017	191.6017		233.9342		
ส่วนราชการไม่สังกัดสำนักนายกรัฐมนตรีฯ	2	1	1	116.9584	102.6930	14.2654	254.4562	28.5307	-
สำนักงานคณะกรรมการนโยบายเขตพัฒนาพิเศษภาคตะวันออก (สกพอ.)	2	1	1	116.9584	102.6930	14.2654	254.4562	28.5307	
รัฐวิสาหกิจ	3	2	1	213.6077	164.6687	48.9390	223.4730	97.8780	-
การประปานครหลวง (กปน.)	1	1		41.8650	41.8650		125.5950		
การรถไฟแห่งประเทศไทย (รฟท.)	2	1	1	171.7427	122.8037	48.9390	97.8780	97.8780	
องค์กรปกครองส่วนท้องถิ่น	3	3	-	203.9011	203.9011	-	544.8129	-	-
กรุงเทพมหานคร (กทม.)	3	3		203.9011	203.9011		544.8129		

งบลงทุน งบประมาณ พ.ศ. 2568
จำนวน 7,078.1060 ลบ.





ขอขอบคุณ

สำนักงานประมาณ • Bureau of the Budget

เป็นหนึ่งในกลไกสำคัญในการขับเคลื่อนนโยบายรัฐบาลที่ทันสมัยและเชื่อถือได้